

À la découverte des pollinisateurs!

Au milieu de l'été, le jardin bourdonne d'activités. Notre environnement naturel compte de nombreux insectes et créatures qui jouent un rôle très important : ils pollinisent les cultures et les fleurs.

AMUSEZ-VOUS À DÉCOUVRIR DES POLLINISATEURS DANS LA COUR ARRIÈRE avec l'aide de nos experts en agriculture.

Les chercheurs









TYLER WIST

ROSELYNE LABBÉ

HENRI GOULET

Les chercheurs Tyler Wist, Roselyne Labbé et Henri Goulet ont aidé à préparer un jeu afin que vous puissiez vous amuser cet été dans votre cour, votre jardin ou un parc. Voyons combien d'espèces vous pouvez trouver. Insérez dans les cases vides du tableau la photo ou le dessin des pollinisateurs que vous aurez trouvés.

Cherchez...	Une abeille indigène	Un papillon	Un scarabée	Une mouche	Une guêpe	Un papillon de nuit
Besoin d'un indice?	Recherchez des fleurs aux couleurs vives.	Les fleurs qui s'ouvrent à plat offrent aux papillons un bon site d'atterrissage.	Les scarabées sont attirés par les fleurs blanches à odeur très parfumée comme les fleurs de pommier et de magnolia.	Certaines mouches se nourrissent de pucerons, des insectes nuisibles qui sont communs dans les rosiers.	Les polistes (guêpes cartonnières ou à papier) construisent des nids suspendus, alors regardez au dessus de votre tête pour en dénicher.	Allumez une lumière extérieure pendant la nuit et attendez qu'un papillon de nuit s'approche de vous.
IMAGE						
J'ai trouvé!						

Vous n'avez pas trouvé beaucoup de pollinisateurs?

Un conseil! Installez une maison pour abeilles indigènes ou un hôtel pour insectes dans votre jardin.

Jusqu'à 30 % des abeilles indigènes, comme les mégachiles et les abeilles maçonnes, nichent dans une cavité de bois mort, dans des tiges creuses de plantes ou dans un amas de broussailles.

Un conseil! Délaissez le paillis au profit du compost et ne retournez la terre que si cela est nécessaire.

70 % des abeilles indigènes vivent dans des galeries creusées dans un sol dénudé. Les pelouses, les surfaces pavées et les paillis épais limitent les habitats de nidification possibles.

Un conseil! Plantez plus de plantes hôtes.

Certains papillons diurnes et nocturnes recherchent des plantes hôtes spécifiques pour y pondre. Par exemple, le Monarque ne pond que sur l'Asclépiade. Les fleurs sont de bons atouts, mais il reste que les deux tiers des plantes hôtes sont des arbres et arbustes et certains d'entre eux, comme les chênes, peuvent attirer des centaines de pollinisateurs en même temps.

